



汕头职业技术学院
SHANTOU POLYTECHNIC

施工现场专业人员职业培训教育平台

使用手册

2022 年 4 月

目录

1. 账号注册.....	2
2. 登录.....	3
3. 完善个人信息.....	4
4. 忘记密码.....	6
5. 报名.....	8
6. 学习.....	28
7. 测试预约.....	30

1.账号注册

功能使用：在系统首页右上角点击【登录】，在登录页面点击【没有账号？立即注册】，系统跳转至注册页面，选择个人注册或企业注册，填写基本信息，勾选《用户须知》，点击【立即注册】即可完成注册。

汕头职业技术学院建设教育平台



汕头职业技术学院
(成人教育部建设教育平台)

课程导航 首页 最新课程 培训通知 政策法规 消息通知

个人注册 企业注册

* 账号名称: 2-16个字符, 且开头需为字母

* 手机号: 请输入手机号

* 验证码: 请输入验证码 [发送验证码](#)

* 密码: 请输入密码

* 确认密码: 请确认密码

我已阅读《注册须知》，并同意注册须知的要求

[立即注册](#)

2. 登录

功能使用：在系统首页右上角点击【登录】，输入账号、密码、验证码进行进行登录。

提示：账号可以输入手机号或者账号名称或者身份证号码



The screenshot shows the login interface of the Shantou Polytechnic Adult Education Construction Education Platform. At the top left is the college's logo and name: 汕头职业技术学院 (成人教育部建设教育平台). A navigation bar contains links for 课程导航, 首页, 最新课程, 培训通知, 政策法规, and 消息通知. The main login area features three input fields: '账号' (Account) with a placeholder '请输入账号名称/手机号/身份证号', '密码' (Password) with '请输入密码', and '验证码' (Verification Code) with '请输入验证码' and a CAPTCHA image. Below these is a blue '登录' (Login) button. At the bottom of the login area are links for '没有账号?立即注册' and '找回密码'. A '温馨提示' (Warm Reminder) section contains two points: 1. For enterprise/group accounts, users must register a personal account with a photo and ID card. 2. After successful login, users should go to the account center to change their password.

3. 完善个人信息

功能使用：登录后可在系统的右上角点击【账号中心】，在账号中心页面根据提示填写相应的信息，点击【保存】，完善个人信息。

汕头职业技术学院
(成人教育部建设教育平台)

课程导航 首页 最新课程 培训通知 政策法规 消息通知

首页 / 账号中心

个人信息

* 账户名称

密码 [修改](#)

* 姓名

* 身份证号码

已绑定手机 [修改](#)

联系邮箱

单位名称

性别 男 女

实名认证

The image shows a registration form interface with the following elements:

- Profile Picture Section:** A placeholder for a profile picture with a "点击上传" (Click to Upload) button.
- Instructions:** A section titled "身份证 (人像面) 照片:" (ID Card (Portrait) Photo:) with three numbered instructions:
 - 1.请参照示例的照片上传清晰的身份证 (人像面) 照片。
 - 2.请调整好照片方向再上传。
 - 3.上传的身份证必须与姓名和身份证号码匹配。
- ID Card (Portrait) Section:** A placeholder for the ID card portrait with a "点击上传" (Click to Upload) button.
- ID Card (Back) Section:** A placeholder for the back of the ID card with a "点击上传" (Click to Upload) button.
- Save Button:** A yellow "保存" (Save) button at the bottom center.

(上传头像以及身份证)

提示：照片大小不超过 200KB，支持 JPG、JPEG、PNG 格式。

4. 忘记密码

功能使用：在登录页面点击【找回密码】进入验证身份页面，输入手机号以及验证码，点击【确定】



The screenshot shows the password recovery interface of the Shantou Polytechnic College website. At the top left is the college's logo, a circular emblem with a star and the text 'SHANTOU POLYTECHNIC COLLEGE'. To its right is the college's name '汕头职业技术学院' in large blue characters, with the subtitle '(成人教育部建设教育平台)' in smaller orange characters below it. A navigation bar contains several links: '课程导航' (Course Navigation) in a blue box, '首页' (Home), '最新课程' (Latest Courses), '培训通知' (Training Notice), '政策法规' (Policy and Regulations), and '消息通知' (Message Notice). The main content area is titled '找回密码' (Recover Password) and includes a sub-header '为保障账户安全，需验证身份' (To ensure account security, identity verification is required). Below this are three input fields: '请输入手机号码' (Please enter mobile phone number), '请输入验证码' (Please enter verification code), and a '发送验证码' (Send verification code) button. At the bottom of the form is a large blue '确定' (Confirm) button.

功能使用：验证成功，输入密码，点击【提交】，找回密码完成。



汕头职业技术学院

(成人教育部建设教育平台)

课程导航

首页

最新课程

培训通知

政策法规

消息通知

找回密码

为保障账户安全，新密码不能与原密码相同

密码

确认密码

提交

5. 报名

● 个人报名

功能使用：在系统首页【最新课程】找到所需要报名的课程，点击【个人报名】按钮进入课程详情页面，点击【请选择岗位】后面的按钮选择你想要报考的课程。



The screenshot displays the website interface for Shantou Polytechnic's adult education platform. At the top, the logo and name '汕头职业技术学院 (成人教育部建设教育平台)' are visible. A navigation bar includes '课程导航', '首页', '最新课程', '培训通知', '政策法规', and '消息通知'. Below the navigation, there are filter options for '课程类别' (Course Category) and '用户类别' (User Category), both set to '全部' (All). The main content area features two prominent cards for '施工现场专业人员职业培训' (Construction Site Professional Occupational Training). The left card is for '个人报名' (Individual Registration) and the right card is for '企业(团体)报名' (Enterprise/Group Registration). Both cards show a price of '¥1299起' (Starting from ¥1299) and a corresponding registration button.



汕头职业技术学院

(成人教育部建设教育平台)

课程导航

首页

最新课程

培训通知

政策法规

消息通知

填写订单信息 请在24小时内完成支付, 否则订单会被自动取消

设备安装
施工员

设备安装施工员 (职业培训)

施工现场专业人员职业培训

请选择岗位:

设备安装施工员 (职业培训) ▾

岗位详情

(选择报考岗位)

功能使用：填写订单信息,勾选《用户付费协议》，点击【**提交订单**】按钮弹出提示框，点击【**确定**】按钮进入银行转账信息页面，填写相关信息，点击【**提交**】按钮，完成提交订单。



The screenshot shows the '填写订单信息' (Fill in order information) page. At the top is the Shantou Polytechnic logo and name, with the subtitle '(成人教育部建设教育平台)'. A navigation bar includes '课程导航', '首页', '最新课程', '培训通知', '政策法规', and '消息通知'. The main heading is '填写订单信息' with a sub-note '请在24小时内完成支付, 否则订单会被自动取消'. Below this is a blue box for '设备安装施工员' (Equipment Installation Worker) with the subtitle '施工现场专业人员职业培训'. A dropdown menu is set to '设备安装施工员 (职业培训)' with a '岗位详情' button. The form contains six input fields: '姓名' (Name), '性别' (Gender), '身份证号码' (ID Card Number), '联系电话' (Contact Number), '电子邮箱' (Email), and '工作单位' (Work Unit).

承诺书: [承诺书模板下载](#), 打印填写表格本人签名并加盖单位公章之后上传扫描件



所学专业

请输入所学专业

工作年限

请输入您的工作年限(整数)

年

报名套餐

请选择套餐

(填写订单信息)

发票信息

* 发票类型 个人 公司

* 发票抬头

发票备注

支付方式

线下支付 (银行转账)

注意：已在其他培训机构报过该岗位的学员，请先联系原机构取消报名才可再次报名。请核对信息，提交后将不可更改，不支持转让，请确认后再提交订单

表示您同意《用户付费协议》

请选择套餐

提交订单

(填写订单信息 · 提交订单)



(确定提交订单)

功能使用：填写银行转账信息。点击【**提交**】按钮，弹出提示框，确认好转账信息无误点击【**确定**】按钮，等待审核。

银行转账

课程名称: 装饰装修质量员 (职业培训)

套餐名称: 基础班

报名人数: 1人 订单价格 ¥: 950

第一步: 请将费用转入以下银行账号

开户名称

银行账号

开户银行

第二步: 转账成功后请在下方填写银行转账 (电子回单) 信息

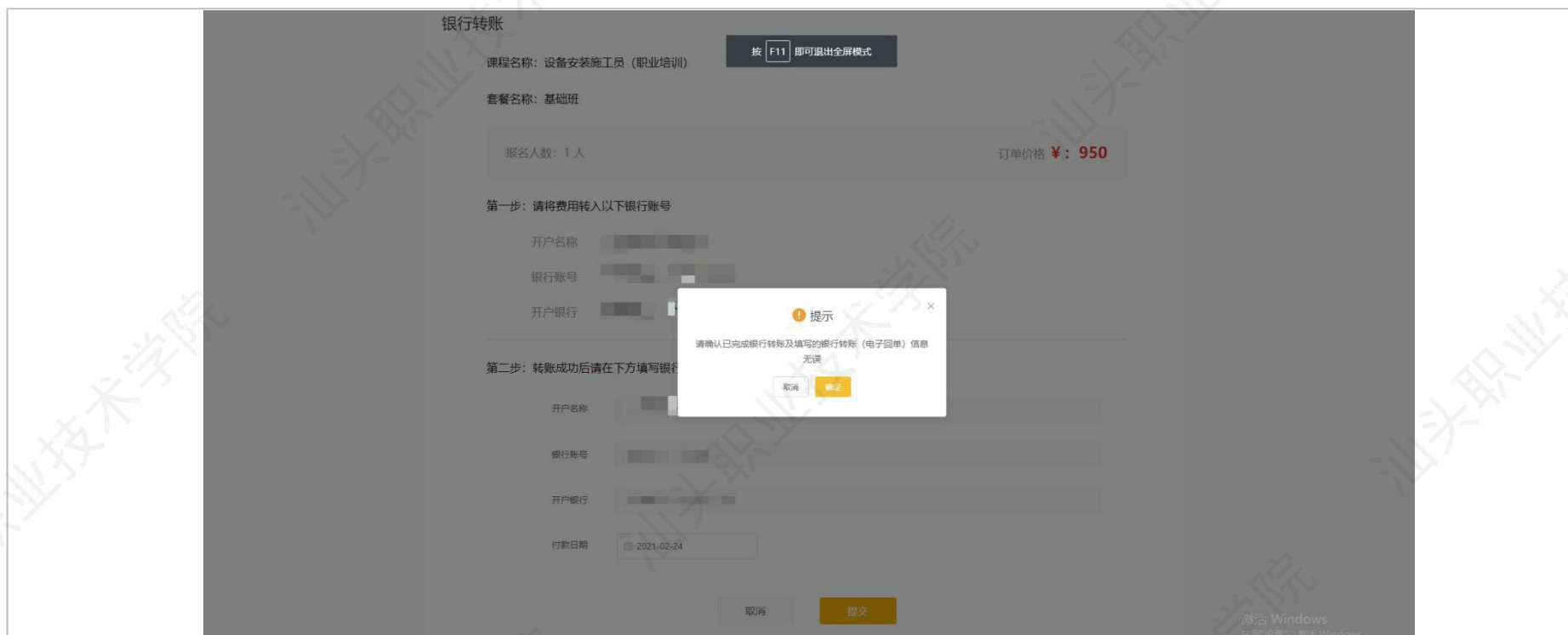
开户名称

银行账号

开户银行

付款日期

(填写银行转账信息)



(确定提交)



(等待审核)

● 企业报名

功能使用：在系统首页【最新课程】找到所需要报名的课程，点击【企业报名】按钮进入课程详情页面，点击【立即购买】按钮购买课程。

The screenshot displays the website interface for Shantou Polytechnic. At the top, the logo and name '汕头职业技术学院' (Shantou Polytechnic) are visible, along with the subtitle '(成人教育部建设教育平台)'. The navigation bar includes '课程导航', '首页', '最新课程', '培训通知', '政策法规', and '消息通知'. Below the navigation, there are filters for '课程类别' (Course Category) and '用户类别' (User Category). The main content area features two course cards for '施工现场专业人员职业培训' (Professional Training for Construction Site Personnel). The left card is for '个人报名' (Individual Registration) and the right card is for '企业(团体)报名' (Enterprise/Group Registration). Both cards show a price of '¥1299起' (Starting at ¥1299). The '企业(团体)报名' button on the right card is circled in red, indicating the target action for this section.

功能使用：点击【下载 Excel 模板】和【下载承诺书模板】，按模板格式填写。



汕头职业技术学院

(成人教育部建设教育平台)

课程导航

首页

最新课程

培训通知

政策法规

消息通知

报名导入

第一步：下载批量导入模板及文件要求说明(如有身份证信息验证要求请按要求上传压缩包图片，如无可略过只上传Excel表格)

1.上传图片(含扫描件)内容要求:

(1) 头像照片:头像电子证件照片(近半年内拍摄的、白色背景面部无帽子、刘海、眼镜、饰品等遮挡,穿戴整齐,背景不能太亮或太暗);

*温馨提示:可使用手机微信搜索小程序“超级标准证件照”进行拍摄头像照片

(2) 身份证扫描件:身份证(人像面)和身份证(国徽面)共2面照片(证件需为有效期内,清晰、完整以及不形成镜面反光等);

(3) 承诺书扫描件:下载模板填写打印后必须本人签名加盖单位公章进行扫描为图片。

2.上传图片(含扫描件)命名及格式要求为:

【头像】身份证号码\$头像.jpg/png(例子:44092120201010685\$头像.jpg),文件大小不超过200kb,jpg/png格式;

【身份证】身份证号码\$身份证人像面.jpg/png(例子:44092120201010685\$身份证人像面.jpg),文件大小不超过200kb,jpg/png格式;

【身份证】身份证号码\$身份证国徽面.jpg/png(例子:44092120201010685\$身份证国徽面.jpg),文件大小不超过200kb,jpg/png格式;

【承诺书】身份证号码\$承诺书岗位名称.jpg/png(例子:44092120201010685\$承诺书标准员.jpg),文件大小不超过300kb,jpg/png格式;

【注意】请调整好照片方向并将所有学员的照片放在同一个文件夹内(勿新建各学员独立文件夹)进行压缩(ZIP格式)后再导入系统平台。

3. Excel表格模板下载后请仔细阅读“报名信息表”填表说明(温馨提示:学历、岗位等部分选项提供了下拉选项框,建议直接选择)

下载Excel表格模板

下载承诺书模板

提示：填写下载好的 Excel 表格，注意不可以修改已有格式。Excel 表格模板下载后请仔细阅读施工现场专业人员报名登记申请表填表说明。

提示：请仔细阅读文件要求说明，上传图片命名及格式要求为：

- 1.【头像】身份证号码\$头像.jpg/png(例子 :44092120201010685\$头像.jpg)，文件大小不超过 200kb，jpg/png 格式；
- 2.【身份证】身份证号码\$身份证人像面.jpg/png (例子：44092120201010685\$身份证人像面.jpg)，文件大小不超过 200kb，jpg/png 格式；
- 3.【身份证】身份证号码\$身份证国徽面.jpg/png (例子：44092120201010685\$身份证国徽面.jpg)，文件大小不超过 200kb，jpg/png 格式；
- 4.【承诺书】身份证号码\$承诺书岗位名称.jpg/png(例子 :44092120201010685\$承诺书标准员.jpg)，文件大小不超过 300kb，jpg/png 格式；
- 5.【注意】请调整好照片方向并将所有学员的照片放在同一个文件夹内（勿新建各学员独立文件夹）进行压缩（ZIP 格式）后再导入系统平台。

功能使用：点击【Excel 文件上传】把填写好的文件上传，点击【图片文件上传】把打包好的文件上传。

第二步：根据要求填写表格并上传文件



只能上传.xlsx文件，且不超过1MB；建议使用下载的模板填写，建议人数不能超过100人。



只能上传压缩包文件.zip格式，且不超过100MB。请将图片按照我们的要求命名，否则找不到对应图片请在下方列表编辑上传。

[修改](#) [+ 新增](#)

序号	姓名	身份证号	手机号码	报名岗位	学历	工作单位
暂无数据						

(添加人员)

功能使用：填写企业信息,勾选《用户付费协议》，点击【提交订单】按钮弹出提示框，点击【确定】按钮进入银行转账信息页面，填写相关信息，点击【提交】按钮，完成提交订单。

企

企业信息

我的订单

账户名称 WQ_123

单位名称 请输入单位名称

社会信用代码 请输入统一社会信用代码

联系邮箱 请输入联系邮箱

已绑定手机 137***0680 修改

密码 ***** 修改

上传以下信息，信息经后台审核通过后方可修改

企业统一社会信用代码：

1. 统一社会信用代码照片大小不可以超过300kb，jpg格式。
2. 请调整好照片方向再上传。
3. 每次修改都需要重新审核，请慎重操作，当审核中的时候，不可修改。

企业统一社会信用代码

点击上传

保存

欢迎您! | 帮助中心 | 回到首页 | 退出



汕头职业技术学院

(成人教育部建设教育平台)

填写订单信息 请在24小时内完成支付,否则订单会被取消

企业(团队)课程报名通道

企业(团队)报名
施工和场专业人员职业培训【企业(团队)专用通道】

报名表

课程教材

发票信息

公司 个人

单位名称

单位税号

支付方式 银行转账

注意: 请核对信息,提交后不可更改,不支持转让,确认后请提交订单

表示您同意《[用户服务协议](#)》

报名人数3 × (套餐单价950)
¥2850 提交订单

(填写订单信息 · 提交订单)

填写订单信息 请在24小时内完成支付，否则订单会被自动取消

**企业（团体）
课程报名通道**

企业（团体）报名
蓝工现场专业人员职业培训【企业(团体)专用通道】

报名套餐 优选班¥1250

含基础培训费、教材费、考前冲刺培训，赠送1次补考机会

课程教材

发票信息

公司 个人

单位名称

单位税号

支付方式

银行转账

注意：请核对信息，提交后将不可更改，不支持转让，确认后后再提交订单

表示您同意《用户付费协议》

报名人数3 × (套餐单价1250)

¥3750

提交订单

提示

下一步请先支付后填写银行转账（电子回单）信息再提交

确定

(确定提交订单)

功能使用：填写银行转账信息。点击【**提交**】按钮，弹出提示框，确认好转账信息无误点击【**确定**】按钮，等待审核。(通过扫描二维码缴费的学员，【**开户名称**】填写付款人姓名，【**银行账号**】填写交费单上订单号，【**开户银行**】填写微信、支付宝、龙支付、银联等实际支付方式，【**付款日期**】填写缴费日期)



The screenshot shows the 'Bank Transfer' (银行转账) form on the Shantou Polytechnic College website. The form is titled '银行转账' and includes the following information:

- 课程名称: 企业 (团体) 报名
- 套餐名称: 优选班
- 报名人数: 3 人
- 订单价格: ¥: 3750

The form is divided into two steps:

第一步: 请将费用转入以下银行账号

- 开户名称: [Redacted]
- 银行账号: [Redacted]
- 开户银行: [Redacted]

第二步: 转账成功后请在下方填写银行转账 (电子回单) 信息

- 开户名称: [Redacted]
- 银行账号: [Redacted]
- 开户银行: [Redacted]
- 付款日期: [Date Selection]

At the bottom of the form, there are two buttons: '取消' (Cancel) and '提交' (Submit).

(填写银行转账日期)



(确认提交)

欢迎您!

欢迎您 | [账号中心](#) | [回到首页](#) | [退出](#)



汕头职业技术学院

(成人教育部建设教育平台)



支付成功, 请耐心等待审核 [回到首页](#)

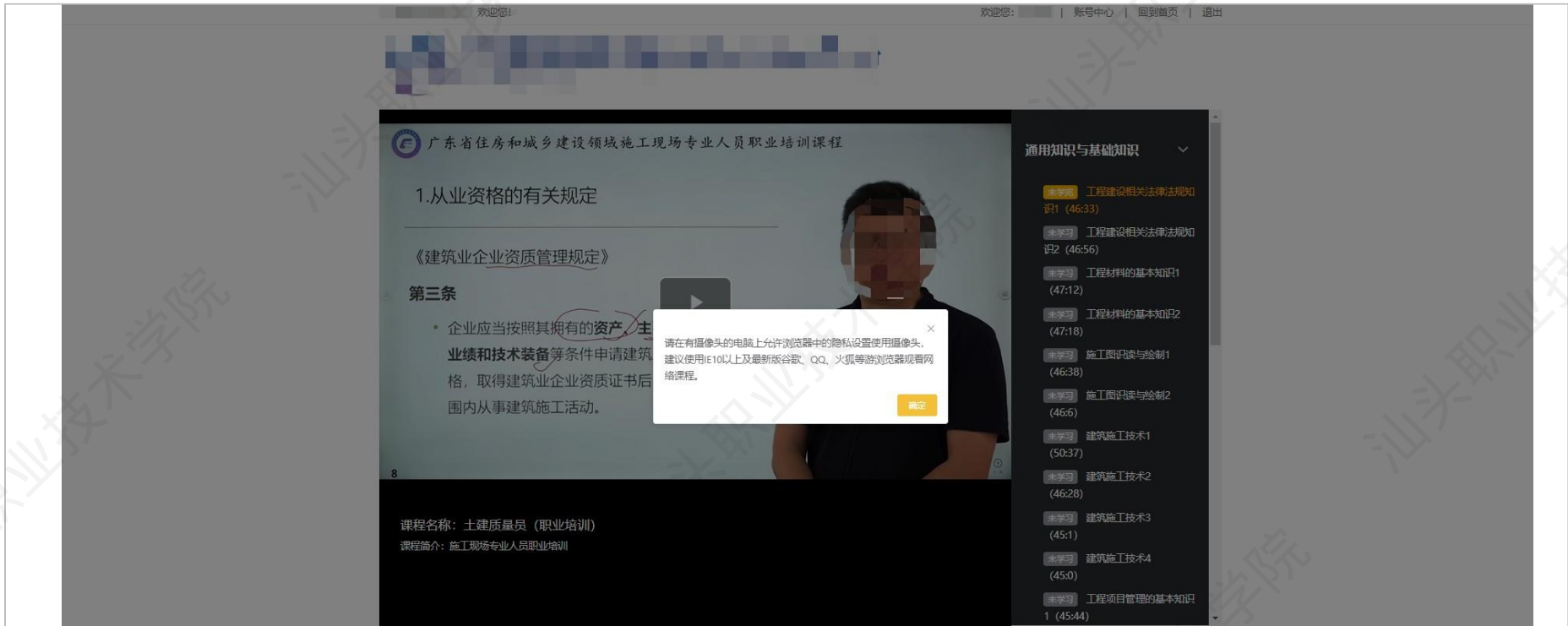
(支付成功)

6. 学习

功能使用：点击右上角【账号中心】账号中心页面，点击【我的课程】-【继续学习】学习课程，如无摄像头会无法观看视频学习

The screenshot shows the user interface of the Shantou Polytechnic Adult Education Platform. At the top, there is a navigation bar with '欢迎您!' on the left and '账号中心 | 回到首页 | 退出' on the right. The main header features the college's logo and name '汕头职业技术学院' (Shantou Polytechnic) and the subtitle '(成人教育部建设教育平台)'. Below the header, a breadcrumb trail reads '首页 / 账号中心'. The main content area is titled '购买课程' (Purchase Course). On the left, a sidebar contains a user profile picture and three menu items: '个人信息', '我的课程' (highlighted with a red circle), and '我的订单'. The main content area displays a course card for '土建质量员 (职业培训)' (Construction Quality Control (Vocational Training)). The card includes a blue '土建质量员' (Construction Quality Control) button, a '继续学习' (Continue Learning) button (highlighted with a red circle), and a '测试预约' (Test Appointment) button. Course details include: '已学: 0 课时' (Completed: 0 hours), '总课时: 48 课时' (Total hours: 48 hours), '套餐名称: 优选班' (Package name: Preferred Class), '学习至: 工程建设相关法律法规知识1' (Learn up to: Construction-related laws and regulations knowledge 1), and '培训方式: 线上' (Training method: Online). At the bottom of the course card, there is a pagination control showing '< 1 >' and '前往 1 页' (Go to page 1).

(学习课程)



(无摄像头提示)

7. 测试预约

功能使用：点击右上角【账号中心】账号中心页面，点击【我的课程】-【测试预约】进入测试预约页面，选择考场、日期、时间后，页面显示测试地点和时间，考前培训地点和时间，最后点击【预约】。

测试(现场机考)预约中心

请选择地点

请选择日期

2021年2月

一	二	三	四	五	六	日
02	03	04	05	06	07	08
09	10	11	12	13	14	15
16	17	18	19	20	21	22
23	24	25	26	27	28	29

请选择时间段

09:00-11:00
总座位: 21 剩余座位: 14

测试(现场机考)地点和时间

考前冲刺培训地点和时间

取消 预约

(测试预约)

欢迎您!


欢迎您:  | [账号中心](#) | [回到首页](#) | [退出](#)



汕头职业技术学院

(成人教育部建设教育平台)

[首页](#) / [账号中心](#)



[个人信息](#)

[我的课程](#)

[我的订单](#)

购买课程

土建质量员 (职业培训)

已学: 47 课时 总课时: 48 课时 套餐名称: 优选班

学习至: 识读建筑结构施工图2

培训方式: 线上

考培时间: 2021-02-26 08:00:00-10:00:00

测试时间: 2021-02-27 09:00:00-11:00:00

测试地点: 

[继续学习](#)

[取消预约](#)

< 1 > 前往 页

(预约成功)